

第1号議案

令和4年度 業務報告及び収支決算について

令和4年度業務報告及び収支決算について承認を求めます。

I 業務報告

自 令和4年6月1日

至 令和5年5月31日

1. 総括事項

令和4年度における林業公社事業を取り巻く情勢は、コロナ禍による影響は減少したものの、ウクライナ侵攻問題、急速な円安、物価上昇等、様々な問題が複雑に影響し合い、変化が激しく視界が不明瞭な社会情勢でした。

一方、木材市況は、ウッドショック以降下落傾向であったものの、例年よりもまだ高い水準で推移しております。

森林整備事業の執行状況では、県内民有人工林の多くが、伐期適齢に達していることもあり、他団体からも多くの事業発注があり、一部の地域においては、労働力不足等が要因と思われる、請負作業の不落案件が発生しました。

このような状況ではありましたが、林業公社では、プロポーザル方式発注、大面積発注、素材生産業者の作業の効率化等を図ったことで、事業計画に対し99%の実施となりました。

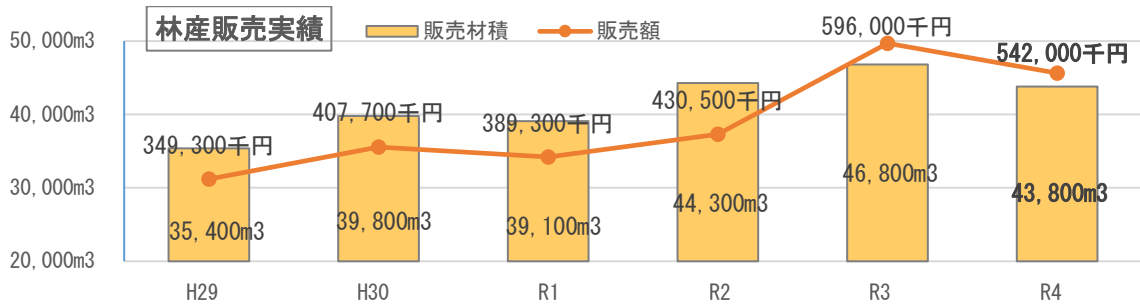
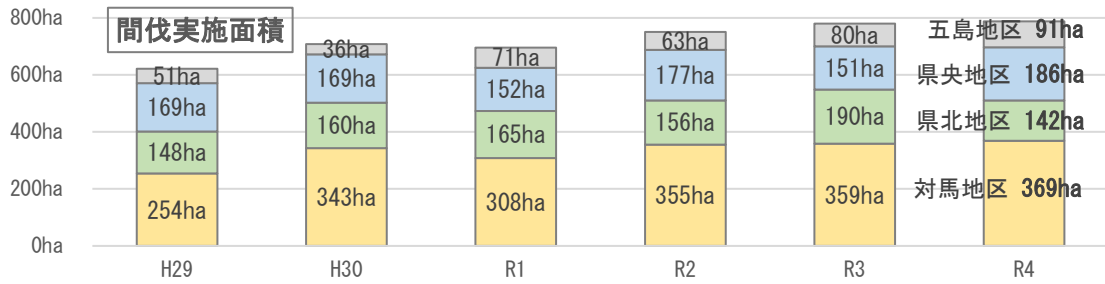
更なる経営改善策として、森林経営管理制度に係る、県から「市町支援相談窓口業務」、県下市町から「事務支援業務」を受注し、新たな収益の確保に取り組みました。

また、森林の環境価値を取引するJ-クレジット制度において、国内の森林系クレジット認証量では、当公社が約20%※を保有しており、先駆的な取組みとして注目されております。※2022年10月時点
これら経営状況の詳細は以下のとおりとなります。

林産販売事業では、

- ・販売を伴う間伐面積は、788ha（前年度対比101%）
- ・販売量は、4万38百m³（前年度対比94%）
- ・販売額は、5億42百万円（前年度対比91%）
- ・土地所有者への分収交付金は、1億4百万円（対象契約件数約220件）となりました。

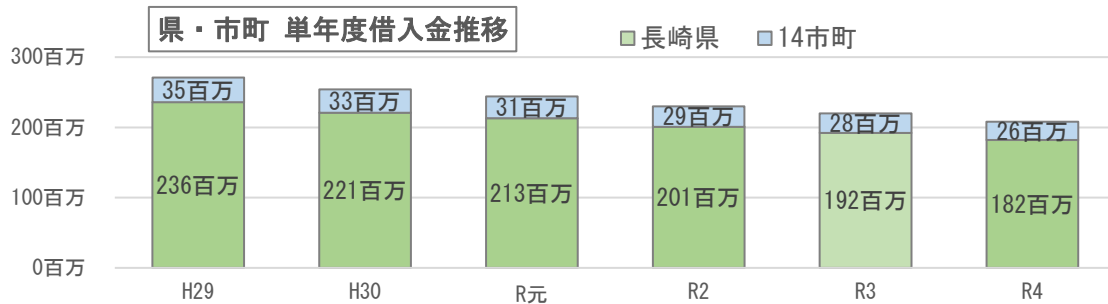
社会情勢や自然環境の様々な変化に対応しながらも、木材需要情報の把握に努めながら、安定的な木材生産事業を実施し、森林・林業・木材産業をはじめとする各分野での雇用の創出、地域の産業振興に貢献して参りました。



資金面では、

- ・長崎県借入金は、1億82百25万円（前年度対比95%）
- ・14市町の借入金は、26百3万円（前年度対比94%）
- ・日本政策金融公庫の借入金は、今年度はありません
- ・日本政策金融公庫への借入金償還額は、2億66百万円 となっております。

なお、長崎県、14市町、公庫借入金合計残高は、H24年度をピークに年々減少をしております。



その他では、

- ・長崎県から「森林経営管理制度市町支援相談窓口業務」で、9百50万円
 - ・市町から森林経営管理制度の「事務支援業務」で、4百91万円
 - ・森林の環境価値である「J-クレジットの販売」が、37百25万円 新たな収益の確保ができました。
- これらの新規事業への積極的な取り組みは、経営改善に一定の効果が出ており、今後にも期待が持てる実績となっております。

以上、令和4年度事業は、これまでで最大の間伐事業、林産販売事業を実施し、さらには新規事業の取り組みを積極的に行った結果、当初計画していた以上に高い目標を達成することができました。

Ⅱ 会計処理状況

1. 財務諸表

(1) - 1 貸借対照表

令和5年5月31日現在

(単位：円)

科 目	当年度(R4年度)	前年度(R3年度)	増 減
I 資産の部			
1 流動資産			
現金預金	345,267,135	298,311,468	46,955,667
販売用資産	217,833,000	199,621,000	18,212,000
未収金	340,918,666	426,776,618	△ 85,857,952
前払費用	1,604,909	1,703,743	△ 98,834
仮払金	1,416,925	1,159,025	257,900
流動資産合計	907,040,635	927,571,854	△ 20,531,219
2 固定資産			
特定資産			
特定積立資産	828,354,304	637,340,353	191,013,951
退職給付引当金積立資産	52,741,459	50,928,795	1,812,664
償還準備積立資産	733,955,289	549,417,423	184,537,866
森林整備促進資産	41,657,556	36,994,135	4,663,421
特定事業資産	11,866,840,167	11,946,647,128	△ 79,806,961
森林補助金形成資産	11,866,840,167	11,946,647,128	△ 79,806,961
特定資産合計	12,695,194,471	12,583,987,481	111,206,990
その他固定資産			
事業資産	28,150,068,101	28,317,088,927	△ 167,020,826
森林整備事業資産	28,150,068,101	28,317,088,927	△ 167,020,826
有形固定資産	2,281,457	3,181,887	△ 900,430
無形固定資産	587,939	717,519	△ 129,580
その他の固定資産	39,291,863	37,304,423	1,987,440
その他固定資産合計	28,192,229,360	28,358,292,756	△ 166,063,396
固定資産合計	40,887,423,831	40,942,280,237	△ 54,856,406
[資産合計]	41,794,464,466	41,869,852,091	△ 75,387,625

(単位：円)

科 目	当年度(R4年度)	前年度(R3年度)	増 減
II 負債の部			
1 流動負債			
次期返済長期借入金	268,768,392	265,561,010	3,207,382
未払金	257,571,240	227,946,697	29,624,543
未払消費税	3,753,300	17,895,900	△ 14,142,600
賞与引当金	8,068,402	7,208,198	860,204
預り金	682,812	866,082	△ 183,270
流動負債合計	538,844,146	519,477,887	19,366,259
2 固定負債			
長期借入金	29,456,045,497	29,516,535,889	△ 60,490,392
引当金	52,741,459	50,744,795	1,996,664
退職給付引当金	52,741,459	50,744,795	1,996,664
長期未払金	5,687,210	5,891,847	△ 204,637
長期前受金	4,685,814	4,685,814	
固定負債合計	29,519,159,980	29,577,858,345	△ 58,698,365
[負債合計]	30,058,004,126	30,097,336,232	△ 39,332,106
III 正味財産の部			
1 指定正味財産			
出資金	53,770,000	53,770,000	
補助金	11,813,070,167	11,892,877,128	△ 79,806,961
指定正味財産合計	11,866,840,167	11,946,647,128	△ 79,806,961
(うち基本財産への充当額)			
(うち特定資産への充当額)	(11,866,840,167)	(11,946,647,128)	(△ 79,806,961)
2 一般正味財産	△ 130,379,827	△ 174,131,269	43,751,442
(うち基本財産への充当額)			
(うち特定資産への充当額)	(775,612,845)	(586,411,558)	(189,201,287)
[正味財産合計]	11,736,460,340	11,772,515,859	△ 36,055,519
負債及び正味財産合計	41,794,464,466	41,869,852,091	△ 75,387,625

(2) - 1 正味財産増減計算書

(令和4年6月1日 から 令和5年5月31日)

(単位：円)

区 分	当年度(R4年度)	前年度(R3年度)	増 減
I 一般正味財産増減の部			
1 経常増減の部			
(1) 経常収益			
① 公益目的事業会計			
公益目的事業収益	1,382,252,166	1,393,258,152	△ 11,005,986
分収林事業収益	1,367,840,836	1,379,914,091	△ 12,073,255
経営管理事業収益	14,411,330	13,344,061	1,067,269
経常収益計	1,382,252,166	1,393,258,152	△ 11,005,986
(2) 経常費用			
① 公益目的事業会計			
公益目的事業費	1,240,943,236	1,181,491,775	59,451,461
分収林整備事業費	1,232,168,538	1,171,557,948	60,610,590
経営管理事業費	8,774,698	9,933,827	△ 1,159,129
② 法人会計	16,215,095	17,963,101	△ 1,748,006
経常費用計	1,257,158,331	1,199,454,876	57,703,455
森林資産勘定振替前当期経常増減額	125,093,835	193,803,276	△ 68,709,441
森林資産勘定振替額	105,737,610	110,799,819	△ 5,062,209
当期経常増減額	230,831,445	304,603,095	△ 73,771,650
2 経常外増減の部			
(1) 経常外収益			
経常外収益計			
(2) 経常外費用			
固定資産除却損	3	1	2
その他経常外費用	187,080,000	208,965,000	△ 21,885,000
経常外費用計	187,080,003	208,965,001	△ 21,884,998
当期経常外増減額	△ 187,080,003	△ 208,965,001	21,884,998
当期一般正味財産増減額	43,751,442	95,638,094	△ 51,886,652
一般正味財産期首残高	△ 174,131,269	△ 269,769,363	95,638,094
一般正味財産期末残高	△ 130,379,827	△ 174,131,269	43,751,442
II 指定正味財産増減の部			
受取補助金等	8,572,810	2,846,085	5,726,725
一般正味財産への振替額	△ 88,379,771	△ 53,922,958	△ 34,456,813
当期指定正味財産増減額	△ 79,806,961	△ 51,076,873	△ 28,730,088
指定正味財産期首残高	11,946,647,128	11,997,724,001	△ 51,076,873
指定正味財産期末残高	11,866,840,167	11,946,647,128	△ 79,806,961
III 正味財産期末残高	11,736,460,340	11,772,515,859	△ 36,055,519

(3) キャッシュ・フロー 計算書 (直接法)

(令和4年6月1日 から 令和5年5月31日)

(単位:円)

区 分	当年度(R4年度)	前年度(R3年度)	増 減
事業活動によるキャッシュ・フロー	299,610,617	325,973,664	△ 26,363,047
森林整備事業による収支	313,207,981	343,936,765	△ 30,728,784
分収林事業による収支	307,571,349	343,936,765	△ 36,365,416
事業活動収入	1,352,706,540	1,310,902,489	41,804,051
事業収入	478,110,478	510,939,082	△ 32,828,604
補助金等収入	431,405,101	384,459,066	46,946,035
雑収入	29,110	399,292	△ 370,182
その他の事業活動収入	443,161,851	415,105,049	28,056,802
事業活動支出	1,045,135,191	966,965,724	78,169,467
販売用資産原価	108,135,801	112,138,138	△ 4,002,337
直接事業費	589,334,958	597,523,658	△ 8,188,700
間接事業費	1,809,233	2,256,865	△ 447,632
事業資金借入金支払利息	49,427,051	53,893,642	△ 4,466,591
事務事業費	85,318,337	94,659,462	△ 9,341,125
受託事業費	9,885,038	6,967,626	2,917,412
長期立替金	313,617	103,914	209,703
その他の事業活動	200,911,156	99,422,419	101,488,737
森林整備受託事業による収支	5,636,632		5,636,632
森林管理推進業務事業の収入	14,411,330	5,048,389	9,362,941
森林管理推進業務事業の支出	8,774,698	5,048,389	3,726,309
法人会計による収支	△ 13,597,364	△ 17,963,101	4,365,737
法人会計の収入			
法人会計の支出	13,597,364	17,963,101	△ 4,365,737
投資活動によるキャッシュ・フロー	△ 195,371,940	△ 81,184,727	△ 114,187,213
特定資産形成活動による収支	△ 191,580,951	△ 80,298,965	△ 111,281,986
保証金戻りによる収入	1,600,000	320,000	1,280,000
預金の取得による支出	193,180,951	80,618,965	112,561,986
有形固定資産形成活動による収支		△ 826,650	826,650
什器備品取得による支出		178,750	△ 178,750
ソフトウェア購入支出		647,900	△ 647,900
その他の固定資産形成活動による収支	△ 3,790,989	△ 59,112	△ 3,731,877
建物共済積立に係る収入	591,120		591,120
保証金支出	4,350,000		4,350,000
建物共済積立に係る支出	32,109	59,112	△ 27,003
財務活動によるキャッシュ・フロー	△ 57,283,010	△ 47,297,945	△ 9,985,065
事業活動に係る資金の借入金及び返済による収支	△ 57,283,010	△ 47,297,945	△ 9,985,065
分収林資産借入金に係る収入	208,278,000	219,550,000	△ 11,272,000
分収林資産借入金に係る返済支出	265,561,010	266,847,945	△ 1,286,935
当 期 中 の 資 金 収 支 合 計	46,955,667	197,490,992	△ 150,535,325
前期繰越金 (現金及び現金同等物)	298,311,468	100,820,476	197,490,992
次期繰越金 (現金及び現金同等物)	345,267,135	298,311,468	46,955,667

(脚注) このキャッシュ・フロー計算書における次期繰越金 (現金及び現金同等物) と貸借対照表に掲記されている「流動資産/現金・預金」の差異は下表のとおりである。

貸借対照表科目	当年度(R4年度)	前年度(R3年度)	増 減
流動資産現預金合計額	345,267,135	298,311,468	46,955,667
流動資産	345,267,135	298,311,468	46,955,667
現金	104,194	48,134	56,060
預金	345,162,941	298,263,334	46,899,607
次 期 繰 越 金	345,267,135	298,311,468	46,955,667