

# 令和 2 年度 業務報告及び収支決算について

## I 業務報告

自 令和 2 年 6 月 1 日  
至 令和 3 年 5 月 31 日

### 1. 総括事項

長崎県林業公社は設立 60 年（旧対馬公社 62 年）を迎え、設立当時造成された人工林が本格的な利用期を迎える中、森林資源の有効な活用による、木材の安定供給の確保、国土の保全、地球温暖化防止など多面的機能の発揮による、林業の成長産業化と森林の適切な管理の両立を目指し森林整備事業を進めて参りました。

令和 2 年度は、新型コロナウイルス感染症の世界的な感染拡大で、私たちの暮らしや生活スタイルは一変、今なお感染拡大の終息が見えない状況であります。

林業・木材産業界においては、昨年 5 月から 7 月にかけて、木材需要の減少、木材価格の大幅な下落により、事業発注を一時見合わせるなど、今年度の計画的な事業実施が危惧された前半期でありました。


後半期においては、アメリカの住宅需要拡大で輸入材が激減した「ウッドショック」と呼ばれる国産材需要の増加で、木材価格は数十年ぶりの高騰となりました。

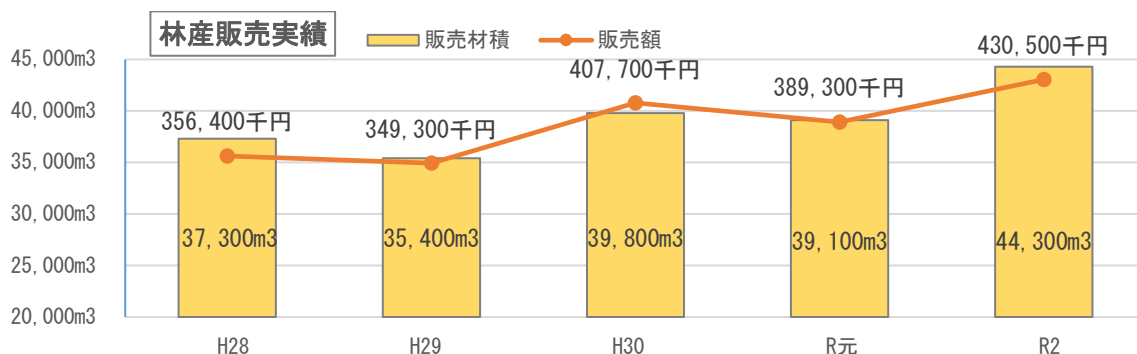
この需要に迅速に対応すべく、素材生産業者等との連携を高め、最終的にはこれまで最大の木材販売実績を残すことができております。

また、このような厳しい環境の中、オンラインやデジタル技術などの活用も含め、新規事業への積極的な取り組みは、今期増収に大きく貢献し、今後にも期待が持てる実績となっております。

林産販売事業では、

- ・販売を伴う間伐面積は、前年度対比 108% 751ha、
- ・販売量は、前年度対比 113% 4 万 4 千 m<sup>3</sup>
- ・販売額は、前年度対比 110% 4 億 30 百万円
- ・土地所有者への分収交付金は、8 千 8 百万円（対象契約件数約 200 件）となりました。





昨年度からの新たな取り組みとして、事業の一部についてプロポーザル方式で発注し、作業の効率化、収益性の向上も図ることができております。

県内最大の木材生産者として、安定的な木材生産を行うことによって森林・林業・木材産業をはじめとする各分野での雇用の創出、地域の産業振興に貢献していきたいと考えております。

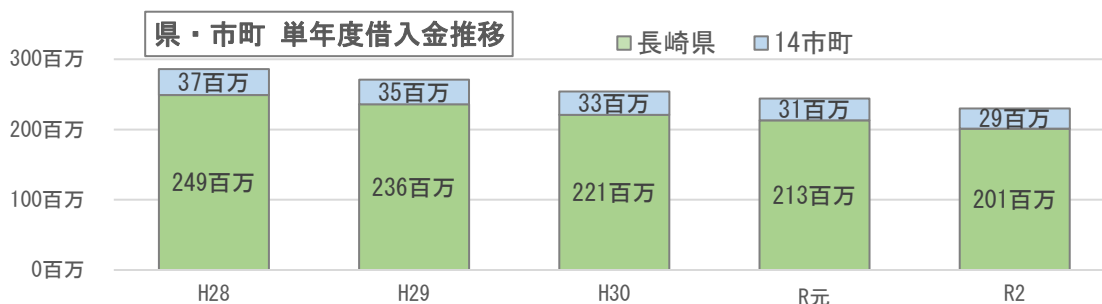
なお、今後増大する木材生産量に対応すべく、従来の木材流通に縛られない新たな販路の開拓についても併せて取り組んでまいります。

資金面では、

- ・長崎県借入金は、前年度対比 95%の 2 億 1 百 54 万円
- ・14 市町の借入金は、前年度対比 94%の 29 百 36 万円
- ・長崎県への繰上げ償還額は、7 百 59 万円（H30 年度予算決議に基づく）
- ・日本政策金融公庫への約定償還額は、2 億 8 千 7 百万円 となっております。

その償還について償還円滑化資金として、日本政策金融公庫から、11 百万円を借り入れました。

なお、長崎県、14 市町、公庫借入金合計残高は、H24 年度をピークに年々減少をしております。



その他として、

- ・森林の二酸化炭素の吸収量を J-クレジットとしての販売で、2 千 1 百 97 万円
- ・市町から新たな森林管理制度の事務支援 森林管理サポート事業で、3 百 20 万円
- ・長崎県から森林環境譲与税関連 森林管理システムモデル事業で、2 百 99 万円 の収入でした

以上、令和 2 年度事業は、これまでで最大の間伐事業、林産販売事業を実施し、さらには新規事業の取り組みを積極的に行った結果、当初計画していた以上に高い目標を達成することができました。

## Ⅱ 会計処理状況

### 1. 財務諸表

#### 貸借対照表

令和3年5月31日現在

(単位：円)

科 目	当年度(R2年度)	前年度(R元年度)	増 減
I 資産の部			
1 流動資産			
現金預金	100,820,476	225,829,147	△ 125,008,671
販売用資産	167,147,000	136,283,000	30,864,000
未収金	408,540,172	241,900,923	166,639,249
立替金	370,995		370,995
前払費用	1,819,962	1,923,581	△ 103,619
仮払金	993,240	922,235	71,005
流動資産合計	679,691,845	606,858,886	72,832,959
2 固定資産			
特定資産			
特定積立資産	556,721,388	512,590,083	44,131,305
退職給付引当金積立資産	46,639,193	42,854,452	3,784,741
償還準備積立資産	493,941,387	457,738,885	36,202,502
森林整備促進資産	16,140,808	11,996,746	4,144,062
特定事業資産	11,997,724,001	12,094,275,074	△ 96,551,073
森林補助金形成資産	11,997,724,001	12,094,275,074	△ 96,551,073
特定資産合計	12,554,445,389	12,606,865,157	△ 52,419,768
その他固定資産			
事業資産	28,489,758,601	28,693,925,143	△ 204,166,542
森林整備事業資産	28,489,758,601	28,693,925,143	△ 204,166,542
有形固定資産	4,389,900	3,068,931	1,320,969
無形固定資産	188,400	188,400	
その他の固定資産	39,036,808	38,511,577	525,231
その他固定資産合計	28,533,373,709	28,735,694,051	△ 202,320,342
固定資産合計	41,087,819,098	41,342,559,208	△ 254,740,110
[資産合計]	41,767,510,943	41,949,418,094	△ 181,907,151

## Ⅱ 会計処理状況

### 1. 財務諸表

#### 貸借対照表

令和3年5月31日現在

(単位：円)

科 目	当年度(R2年度)	前年度(R元年度)	増 減
Ⅱ 負債の部			
1 流動負債			
次期返済長期借入金	266,847,945	287,035,552	△ 20,187,607
未払金	135,293,263	156,340,678	△ 21,047,415
未払消費税	8,100,400	4,536,700	3,563,700
賞与引当金	8,078,159	7,958,704	119,455
預り金	780,931	1,632,365	△ 851,434
流動負債合計	419,100,698	457,503,999	△ 38,403,301
2 固定負債			
長期借入金	29,562,546,899	29,595,078,844	△ 32,531,945
引当金	46,639,193	42,854,452	3,784,741
退職給付引当金	46,639,193	42,854,452	3,784,741
長期未払金	6,583,701	6,540,142	43,559
長期前受金	4,685,814	4,685,814	
固定負債合計	29,620,455,607	29,649,159,252	△ 28,703,645
[負債合計]	30,039,556,305	30,106,663,251	△ 67,106,946
Ⅲ 正味財産の部			
1 指定正味財産			
出資金	53,770,000	53,770,000	
補助金	11,943,954,001	12,040,505,074	△ 96,551,073
指定正味財産合計	11,997,724,001	12,094,275,074	△ 96,551,073
(うち基本財産への充当額)			
(うち特定資産への充当額)	(11,997,724,001)	(12,094,275,074)	(△ 96,551,073)
2 一般正味財産	△ 269,769,363	△ 251,520,231	△ 18,249,132
(うち基本財産への充当額)			
(うち特定資産への充当額)	(510,082,195)	(469,735,631)	(40,346,564)
[正味財産合計]	11,727,954,638	11,842,754,843	△ 114,800,205
負債及び正味財産合計	41,767,510,943	41,949,418,094	△ 181,907,151

# 正味財産増減計算書

(令和2年6月1日 から 令和3年5月31日)

(単位：円)

区 分	当年度(R2年度)	前年度(R元年度)	増 減
I 一般正味財産増減の部			
1 経常増減の部			
(1) 経常収益			
① 公益目的事業会計			
分収林事業収益	1,325,072,000	1,126,338,038	198,733,962
森林整備事業収益	1,325,072,000	1,126,338,038	198,733,962
経常収益計	1,325,072,000	1,126,338,038	198,733,962
(2) 経常費用			
① 公益目的事業会計			
森林整備事業費	1,182,454,911	1,065,648,115	116,806,796
分収林整備事業費	1,182,454,911	1,065,648,115	116,806,796
② 法人会計	21,252,208	24,670,544	△ 3,418,336
経常費用計	1,203,707,119	1,090,318,659	113,388,460
森林資産勘定振替前当期経常増減額	121,364,881	36,019,379	85,345,502
森林資産勘定振替額	118,153,987	102,668,924	15,485,063
当期経常増減額	239,518,868	138,688,303	100,830,565
2 経常外増減の部			
(1) 経常外収益			
経常外収益計			
(2) 経常外費用			
固定資産除却損		3	△ 3
その他経常外費用	257,768,000	173,257,000	84,511,000
経常外費用計	257,768,000	173,257,003	84,510,997
当期経常外増減額	△ 257,768,000	△ 173,257,003	△ 84,510,997
当期一般正味財産増減額	△ 18,249,132	△ 34,568,700	16,319,568
一般正味財産期首残高	△ 251,520,231	△ 216,951,531	△ 34,568,700
一般正味財産期末残高	△ 269,769,363	△ 251,520,231	△ 18,249,132
II 指定正味財産増減の部			
受取補助金等	16,630,478	322,879	16,307,599
一般正味財産への振替額	△ 113,181,551	△ 73,890,535	△ 39,291,016
当期指定正味財産増減額	△ 96,551,073	△ 73,567,656	△ 22,983,417
指定正味財産期首残高	12,094,275,074	12,167,842,730	△ 73,567,656
指定正味財産期末残高	11,997,724,001	12,094,275,074	△ 96,551,073
III 正味財産期末残高	11,727,954,638	11,842,754,843	△ 114,800,205

## キャッシュ・フロー 計算書 (直接法)

( 令和2年6月1日 から 令和3年5月31日 )

(単位：円)

区 分	当年度(R2年度)	前年度(R元年度)	増 減
事業活動によるキャッシュ・フロー	△ 33,216,902	217,259,521	△ 250,476,423
森林整備事業による収支	△ 11,964,694	241,930,065	△ 253,894,759
分収林事業による収支	△ 11,964,694	241,930,065	△ 253,894,759
事業活動収入	1,054,750,701	1,228,346,974	△ 173,596,273
事業収入	384,641,683	346,493,628	38,148,055
補助金等収入	429,642,904	468,949,132	△ 39,306,228
雑収入	1,353,918	143,603	1,210,315
その他の事業活動収入	239,112,196	412,760,611	△ 173,648,415
事業活動支出	1,066,715,395	986,416,909	80,298,486
販売用資産原価	94,450,601	92,585,611	1,864,990
直接事業費	682,941,327	542,304,234	140,637,093
間接事業費	2,235,612	2,451,279	△ 215,667
事業資金借入金支払利息	58,628,966	65,255,020	△ 6,626,054
事務事業費	89,681,543	85,209,705	4,471,838
受託事業費	1,177,423	9,000	1,168,423
管理費	8,412,646	5,152,652	3,259,994
長期立替金	133,394	168,928	△ 35,534
その他の事業活動	129,053,883	193,280,480	△ 64,226,597
森林整備受託事業による収支			
森林管理推進業務事業の収入	2,992,554	1,261,023	1,731,531
森林管理推進業務事業の支出	2,992,554	1,261,023	1,731,531
法人会計による収支	△ 21,252,208	△ 24,670,544	3,418,336
法人会計の収入			
法人会計の支出	21,252,208	24,670,544	△ 3,418,336
投資活動によるキャッシュ・フロー	△ 46,663,217	△ 196,711,075	150,047,858
特定資産形成活動による収支	△ 44,131,305	△ 60,070,963	15,939,658
預金の解約による収入	453,942		453,942
預金の取得による支出	44,585,247	60,070,963	△ 15,485,716
有形固定資産形成活動による収支	△ 1,528,340		△ 1,528,340
車輛運搬具取得による支出	1,528,340		1,528,340
その他の固定資産形成活動による収支	△ 334,112	△ 59,112	△ 275,000
敷金支出	275,000		275,000
建物共済積立に係る支出	59,112	59,112	
その他の収支	△ 669,460	△ 136,581,000	135,911,540
その他の支出	669,460	136,581,000	△ 135,911,540
財務活動によるキャッシュ・フロー	△ 45,128,552	△ 67,315,030	22,186,478
事業活動に係る資金の借入金及び返済による収支	△ 45,128,552	△ 67,315,030	22,186,478
分収林資産借入金に係る収入	241,907,000	367,618,000	△ 125,711,000
分収林資産借入金に係る返済支出	287,035,552	434,933,030	△ 147,897,478
当 期 中 の 資 金 収 支 合 計	△ 125,008,671	△ 46,766,584	△ 78,242,087
前期繰越金 (現金及び現金同等物)	225,829,147	272,595,731	△ 46,766,584
次期繰越金 (現金及び現金同等物)	100,820,476	225,829,147	△ 125,008,671

(脚注) このキャッシュ・フロー計算書における次期繰越金 (現金及び現金同等物) と貸借対照表に掲記されている「流動資産/現金・預金」の差異は下表のとおりである。

貸借対照表科目	当年度(R2年度)	前年度(R元年度)	増 減
流動資産現預金合計額	100,820,476	225,829,147	△ 125,008,671
流動資産	100,820,476	225,829,147	△ 125,008,671
現金	54,885	83,492	△ 28,607
預金	100,765,591	225,745,655	△ 124,980,064
次 期 繰 越 金	100,820,476	225,829,147	△ 125,008,671